

地域農業の将来に関するアンケート調査 大町市美麻地区

アンケート実施期間:平成25年2月1日～平成25年2月10日

対象者数 225

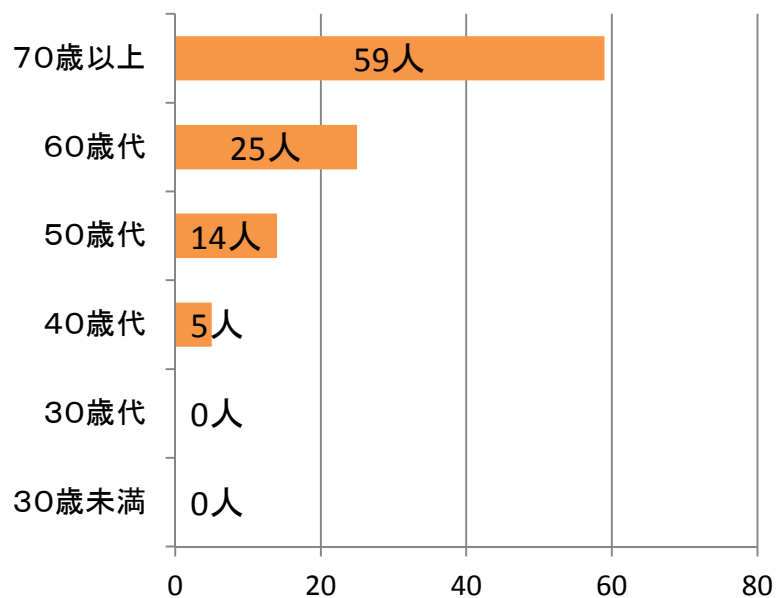
回答数 110

回答率 48.89%

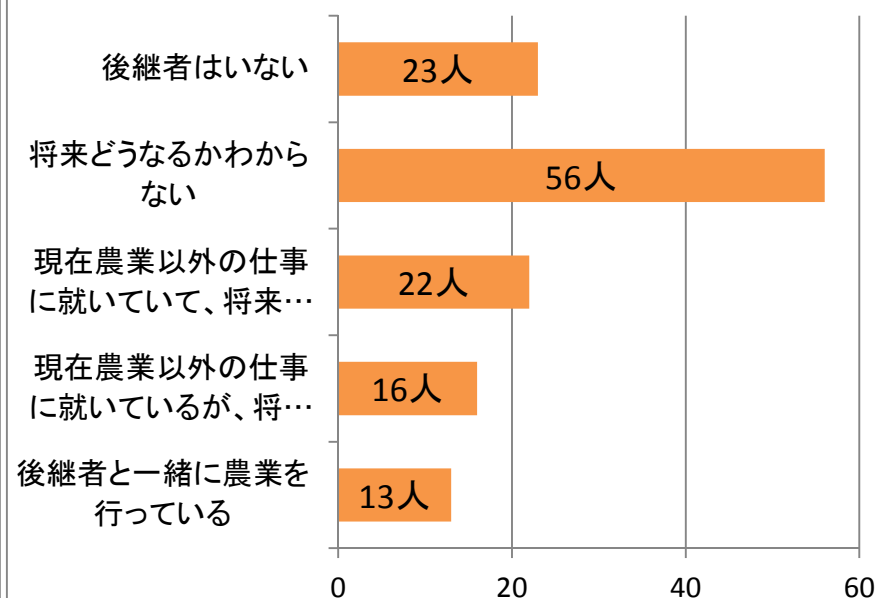
1 あなたの家で耕作している農地の規模を教えてください（1反歩＝10a） （面積ごと、回答件数で表示）

	水田 自作地	水田 借入地	水田 貸地	水田 自己保 全	水田 その他	水田 計	畑 自作地	畑 借入地	畑 貸地	畑 自己保 全	畑 その他	畑 計	合計
10a未満	13	4	6	12	1	31	30	7	0	1	2	53	18
30a未満	25	8	10	10	3	37	35	4	8	4	2	32	28
50a未満	14	7	8	1	0	12	9	0	0	0	0	11	10
1ha未満	20	0	6	0	0	33	5	1	1	2	0	11	32
1ha以上	0	1	1	0	0	6	0	0	1	0	1	3	22

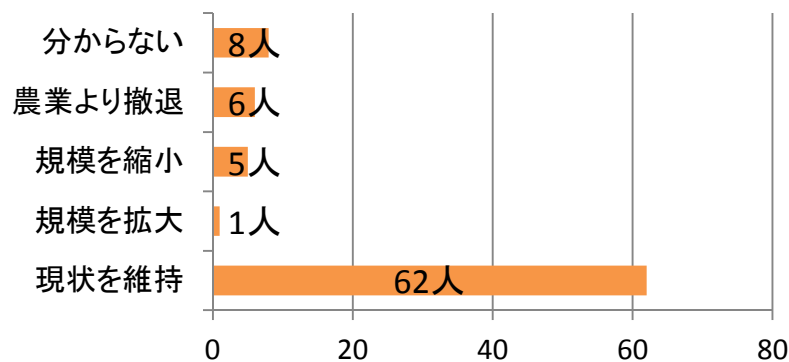
2 あなたの家で、主に農業を行っている人の年齢を教えてください。



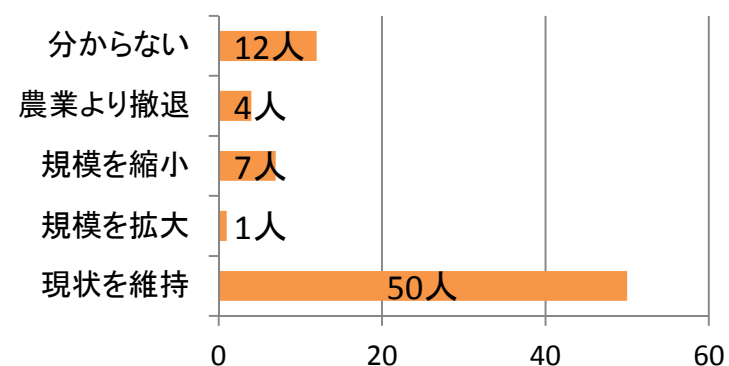
3 あなたの家の農業後継者について教えてください。



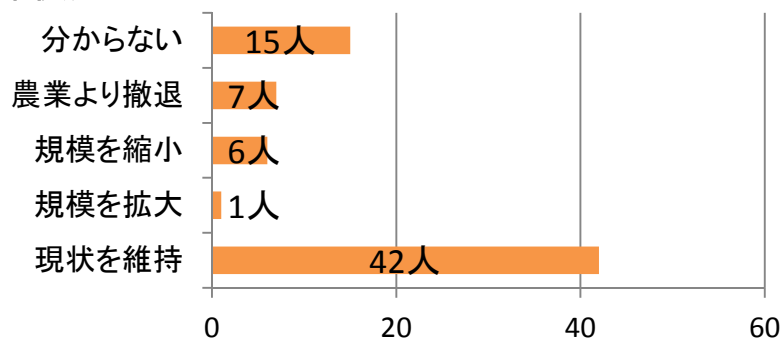
4 あなたの家の農業は今後どのようになっていくと思いますか(1年後)



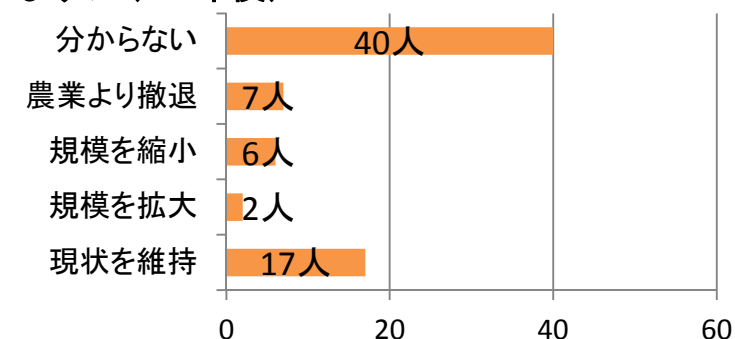
4 あなたの家の農業は今後どのようになっていくと思いますか(3年後)



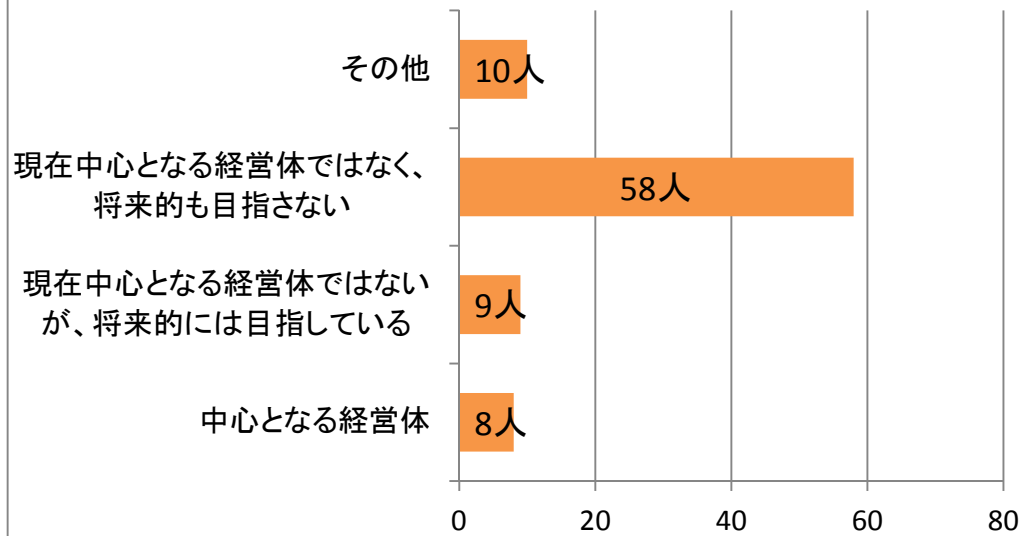
4 あなたの家の農業は今後どのようになっていくと思いますか(5年後)



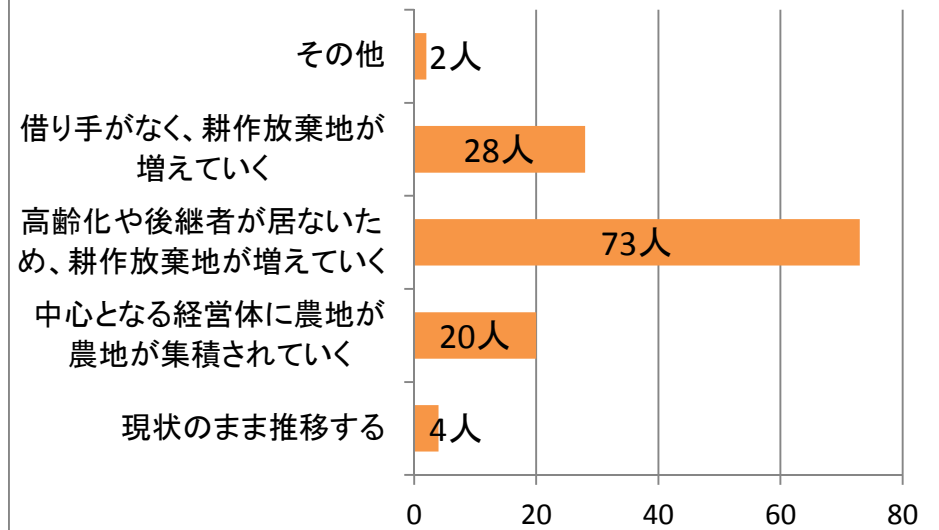
4 あなたの家の農業は今後どのようになっていくと思いますか(10年後)



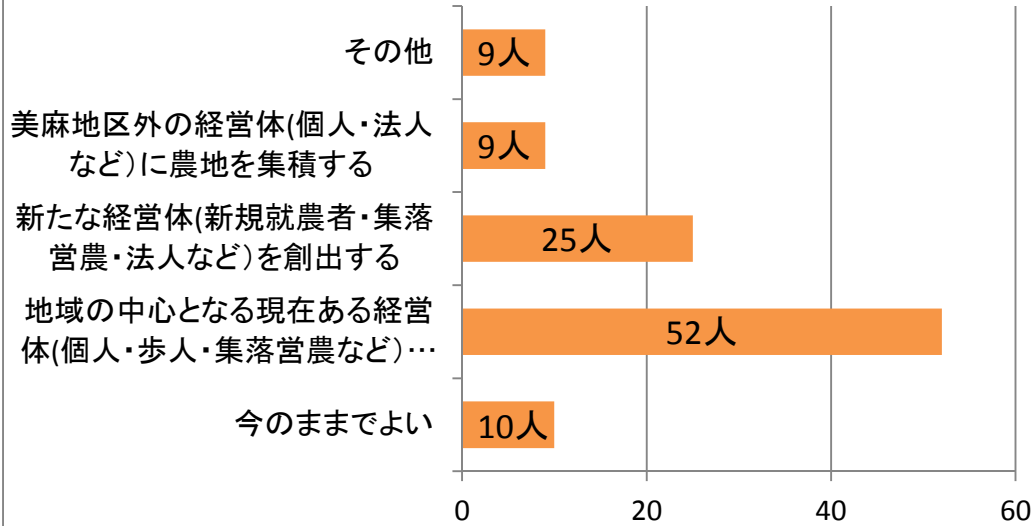
5 あなた自身の農業経営は、集落・地域の中でどの位置づけですか



6 このまま推移すると、美麻地区の農業は今後どうなっていくと思いますか



7 美麻地区の農業を維持可能にするため、今後どうしたらよいと思いますか



8 美麻地区の農業を持続可能にするための後継者以外の問題点は、何だと思えますか

